كيف تستخدم قاعدة Ei-Village

Engineering Village

قاعدة معلومات متخصصة في الهندسة وأفرعها والعلوم التطبيقية والتكنولوجيا. تحتوي على عدد كبير من المقالات والدراسات المختصة والمنشورة بدوريات محكمة.

من موقع مكتبة جامعة البحرين http://libwebserver.uob.edu.bh/en/index.htm
اختر قاعدة المعلومات من قائمة Resources.

1- **Easy Search** البحث البسيط: أدخل المصطلح في مربع البحث واضغط **Search** .

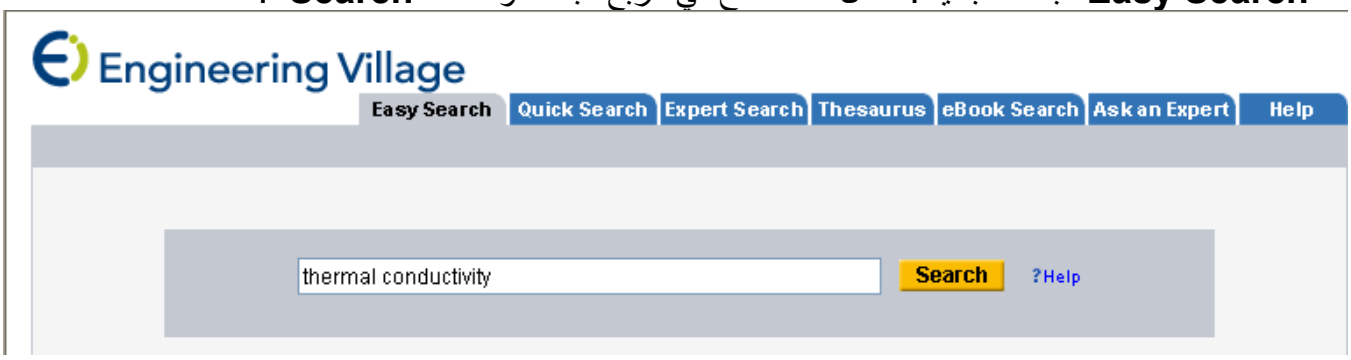

2- **نتائج البحث:**

أ- بإمكانك اختيار المقالات أو الدراسات بالإشارة داخل المربع قرب الدراسة ، حيث يمكنك عرضها أو طباعتها أو حفظها لاحقا.

ب-لاحظ العمود جهة اليمين حيث يمكنك إدراج أو استثناء(Include / Exclude) مصطلحات أو مواضيع أخرى ضمن البحث الحالي. وتتضمن بعض هذه الاختيارات : اسم المؤلف، جهة عمل المؤلف، رؤوس الموضوعات المتداولة.

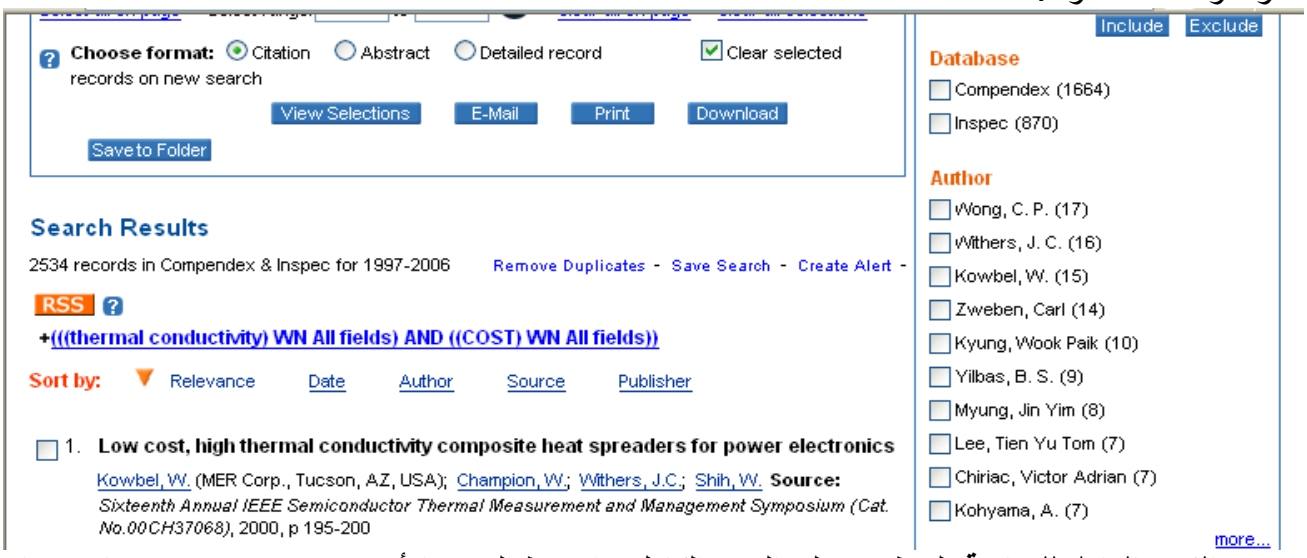

ت- **النص الكامل للدراسة**: للاطلاع على النص الكامل ، اضغط المربع الأصفر Full-text . بعدها يجب إدخال اسم المستخدم وكلمة السر. *(ملاحظة: يرجى مراجعة قائمة كلمات السر الخاصة بقواعد المعلومات المستخدمة بمكتبات جامعة البحرين.ونلفت عنايتكم إلى أن قاعدة ScienceDirect تتطلب تسجيلا*

منفردا للدخول من خارج الجامعة فيرجى من المستخدمين للحصول على كلمة السر مراجعة شعبة الإرشاد المكتبي للمساعدة.)

ث-للطباعة أو لإرسال المقال بالبريد الإلكتروني أشر في المربع الخاص بالمقال أو المقالات المطلوبة.

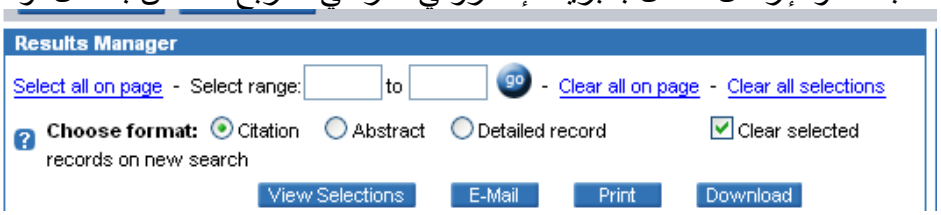

3- **Quick Search** البحث السريع: يتم البحث من خلال إدخال عدة مصطلحات في حقول محددة مثل حقل المؤلف، عنوان البحث ، عنوان الدورية، ومزيد من الحقول ، بالإضافة لتوفر استخدام أدوات الربط (And,Or, Not):

أ- اختر قاعدة المعلومات بالإشارة في المربع المجاور (**Compendex** or **Inspec** or **"All"**)

ب-أدخل المصطلح عند **SEARCH FOR** ، ثم اضغط داخل مربع **All fields** لاختيار حقل البحث.

ت-يمكنك استخدام **LIMIT BY** لتضييق نطاق البحث باستخدام سنوات النشر، نوع الدراسة، اللغة لمزيد من التحديد.
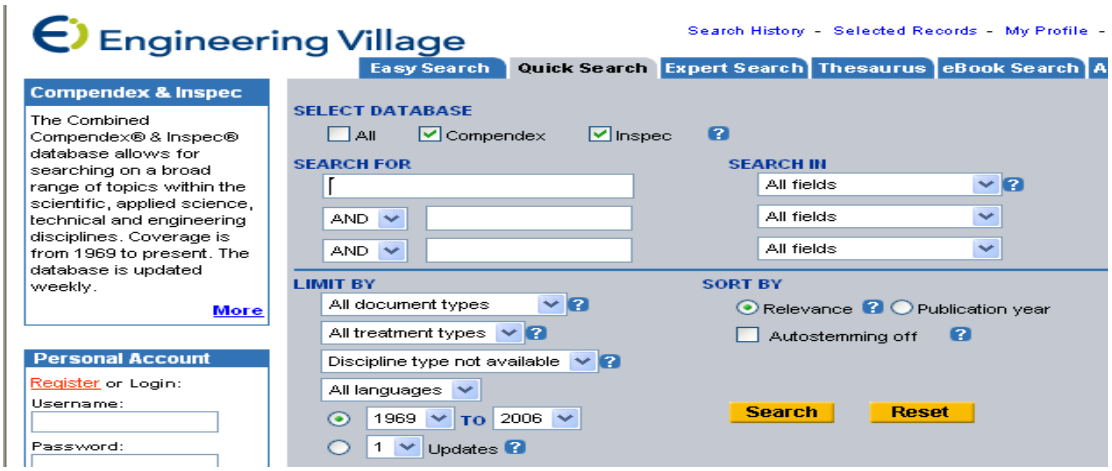
ث-اضغط **Search** .